
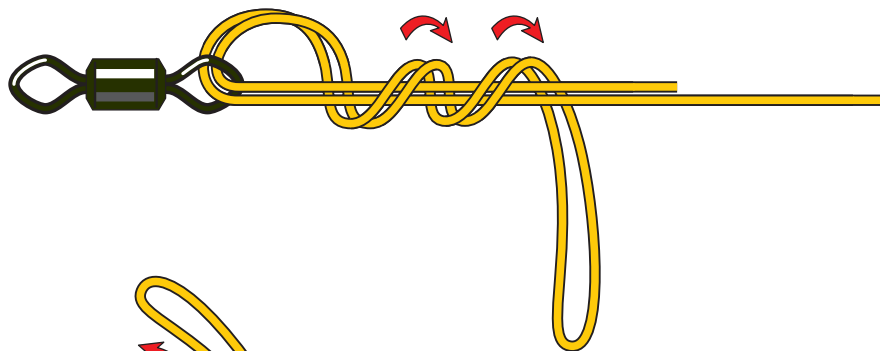


Clinchknoten (Schnur doppelt)


Dieser Knotentipp wird Ihnen präsentiert von:




1. Der Clinchknoten wird häufig verwendet, um Wirbel an der Hauptschnur bzw. dem Vorfach zu befestigen. Beim Einsatz von geflochtenen Schnüren empfiehlt es sich, den Knoten mit einer doppelt gelegten Schnur zu binden. Führen Sie die doppelt gelegte Schnur durch das Ohr, in diesem Fall des Wirbels.



2. Wickeln Sie die doppelt gelegte Schnur mehrmals um die Hauptschnur.



3. Führen Sie das Ende der Schnur in das Auge vor dem Ohr.



4. Ziehen Sie die Schnurenden fest. Wenn Sie eine geflochtene Schnur verwenden, empfiehlt es sich, die Schnur vor dem Festziehen zu befeuchten. Schneiden Sie das überstehende Ende des Knotens ab.