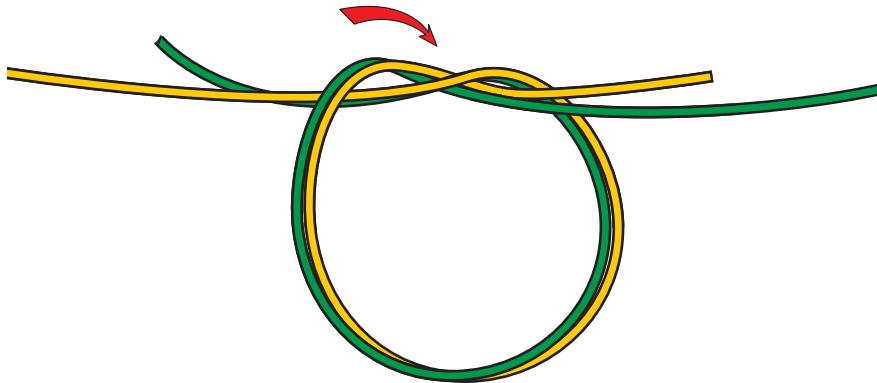
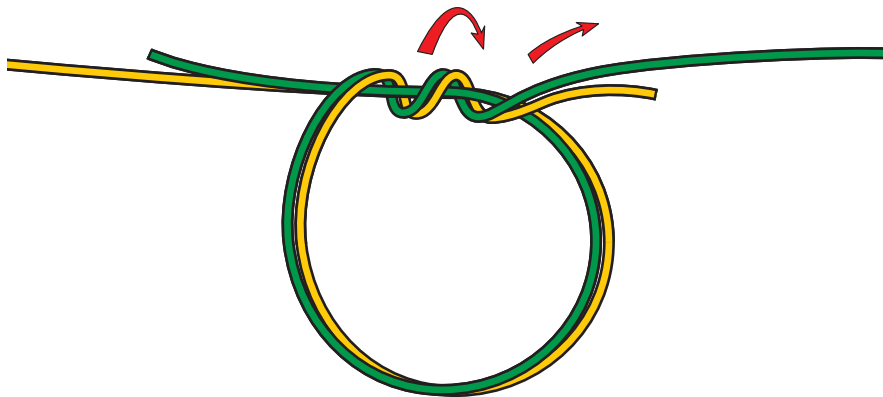


Chirurgenknoten

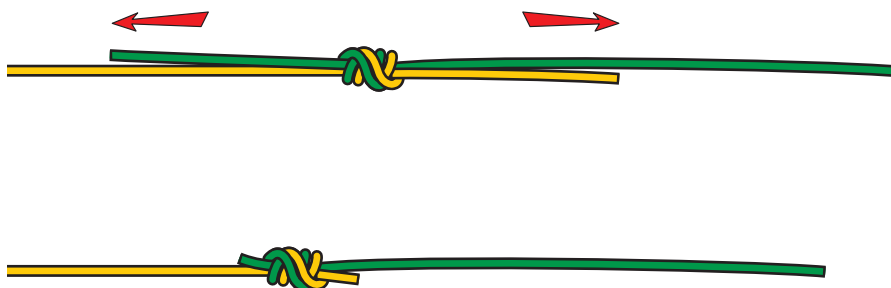
Dieser Knotentipp wird Ihnen präsentiert von:



1. Der Klassiker unter den Verbindern verschiedener Schnurstärken und -materialien ist der Chirurgenknoten – einfach zu binden, universell einsetzbar und äußerst reißfest. Man legt die beiden Schnurenden nebeneinander und bildet eine Schlaufe.



2. Die freistehenden Schnurenden werden nun mehrfach zusammen durch die Schlaufe geführt. Zu empfehlen sind vier bis fünf Windungen.



3. Abschließend feuchten Sie den Knoten an und ziehen an allen vier Schnurenden gleichzeitig und gleichmäßig. Wenn der Knoten perfekt sitzt, sollten die Enden der überstehenden und funktionslosen Schnüre bis zum Knoten abgeschnitten werden.